

腾讯会议现场视频操作程序

1) 下载微信 Wechat 后设立账号 (若您已有 wechat 账号, 可以跳过这步骤)

Andriod 安卓

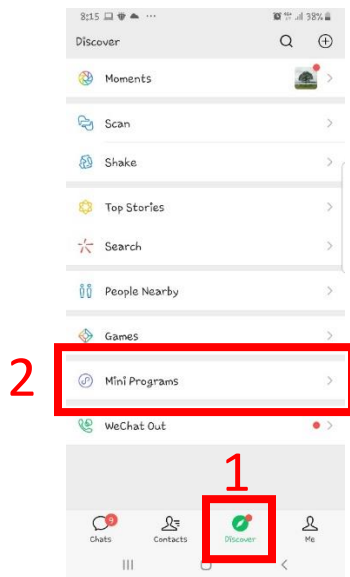
https://play.google.com/store/apps/details?id=com.tencent.mm&referrer=utm_source%3Dwechat.com%26utm_medium%3Ddesktop

iPhone 苹果


<https://apps.apple.com/us/app/wechat/id414478124>

2) 手机进入: 从微信 Wechat 进入会议

1. 进入微信 Wechat 程序 > (1) 点按“Discover” > (2) 点按“Mini Programs”



2. **点按腾讯会议**，若没有见到腾讯会议，**点按搜索**。

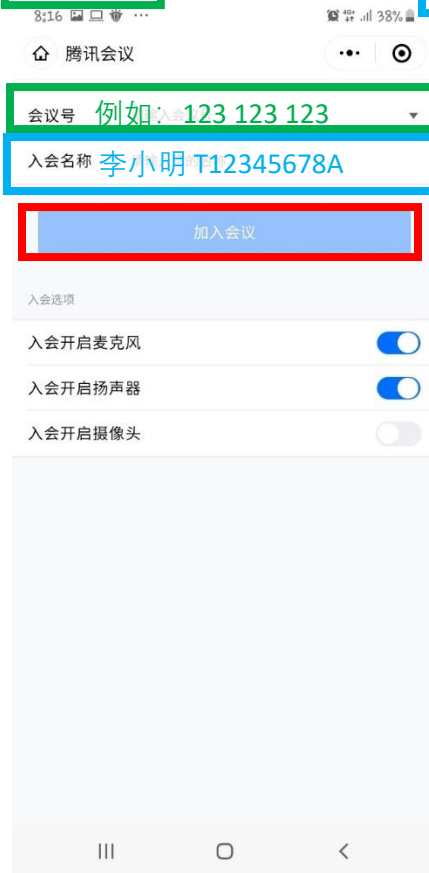


若没有见到腾讯会议，请点按这里后输入“腾讯会议”搜索就可以找到腾讯会议的按钮了。

3. 点按腾讯会议后点按“立即体验”



4. 输入会议号和在入会名称里输入您的名字和中医注册号 > 点按“加入会议”



5. 输入会议密码 > 点按“加入会议”



6. 进入会议后记得点按“开启免提”链接音响就可以开始参与讲座了。



3) 手机进入：使用腾讯会议 APP

1. 下载腾讯会议 APP 请点击：

Andriod 安卓：

<https://play.google.com/store/apps/details?id=com.tencent.voov>

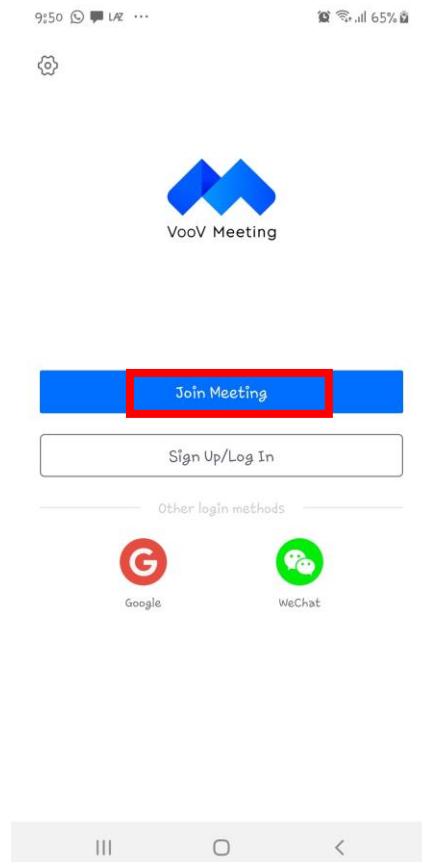
iPhone 苹果：

<https://apps.apple.com/my/app/voov-meeting/id1497685373>

2. 进入腾讯会议您可以选择两种方式进入会议：a. 无需登录选择“Join Meeting”但需要手机验证码或 b. 用微信 Wechat 登入腾讯会议 APP

a. 无需登录选择“Join Meeting”

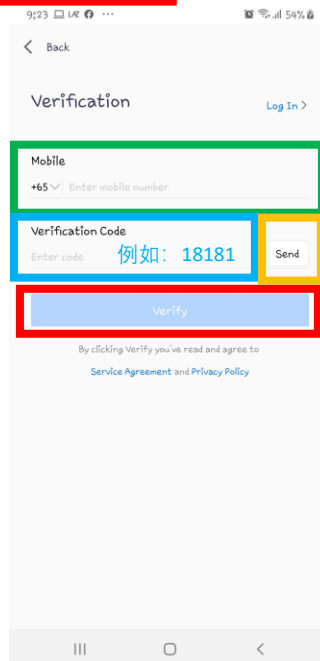
1. 点按“Join Meeting”



2. 输入会议号和在入会名称里输入您的名字和中医注册号 >
点按“**加入会议**”



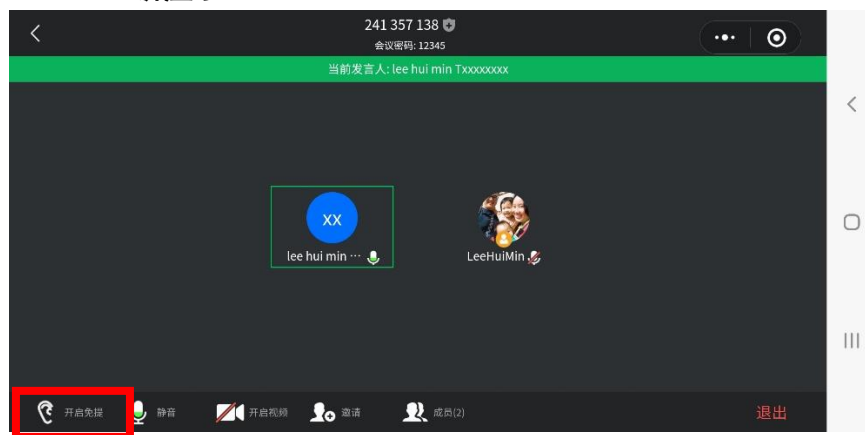
3. 输入手机号点按“**send**”获取验证码简讯 > 输入验证码 >
点按“**verify**”



4. 输入会议密码 > 点按“加入会议”

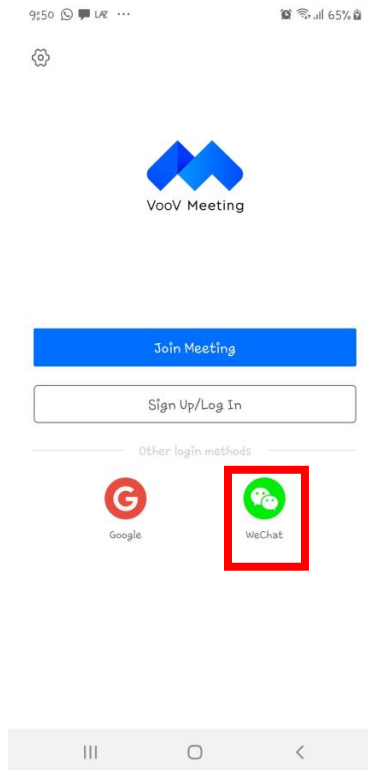


5. 进入会议后记得点按“开启免提”链接音响就可以开始参与讲座了。

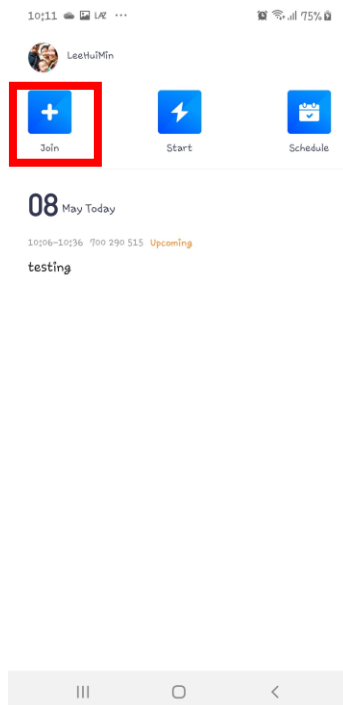


b. 用微信 Wechat 登入腾讯会议 APP

1. 点按微信 Wechat 登入



2. 点按“+ Join”



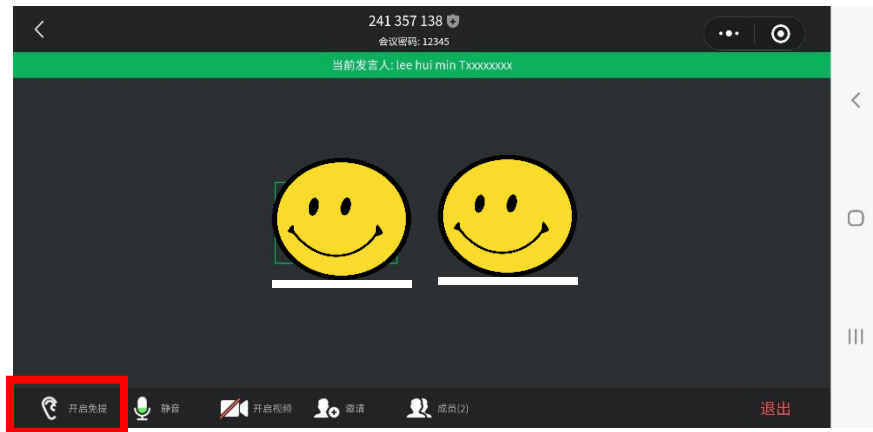
3. 输入会议号和在入会名称里输入您的名字和中医注册号 > 点按“加入会议”



4. 输入会议密码 > 点按“加入会议”



5. 进入会议后记得点按“开启免提”链接音响就可以开始参与讲座了。



6.

4) 电脑进入：腾讯会议操作程序

1. 下载腾讯会议程序请点击 <https://meeting.tencent.com/support.html> 后点击“Windows 桌面客户端下载”。



2. 点击下载的程序继续将程序下载到电脑里

正在下载腾讯会议Windows版

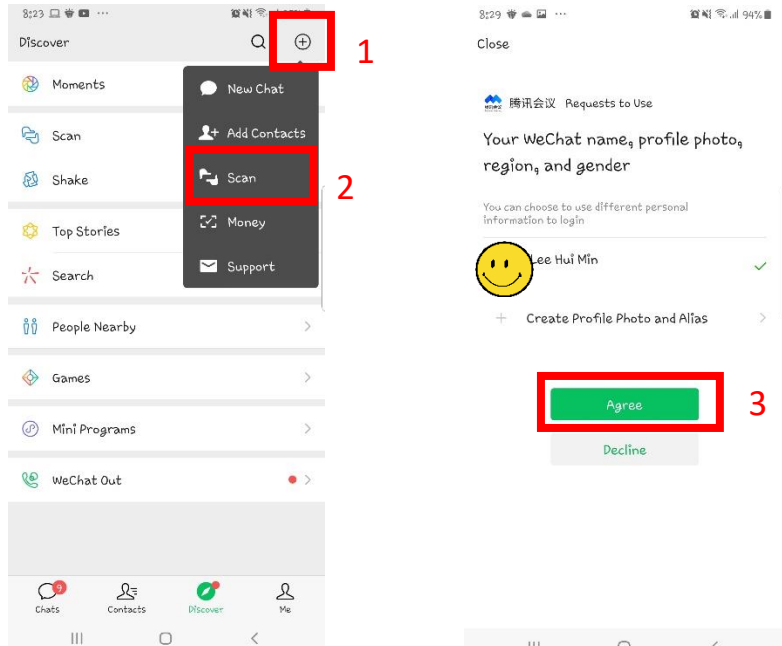
还未开始下载? 点击 [立即下载](#)



3. 下载后打开腾讯会议程序 > 点击“微信” > 您将会看见 QR 码。



4. 使用手机打开微信 > (1) 点按右上角“+”按钮 > (2) 点按“Scan” > 使用手机扫描电脑上的 QR 码 > 手机会提示同意登入 > (3) 请点按“Agree”同意登入



5. 进入程序后点按“**加入会议**”按钮 > **输入会议号** > **输入您的名称** (名称请输入您的中文名和您的中医注册号) > **点按加入会议**



6. 进入会议后请点按“使用电脑音频”“链接音响”后您就可以参与讲座了。

