

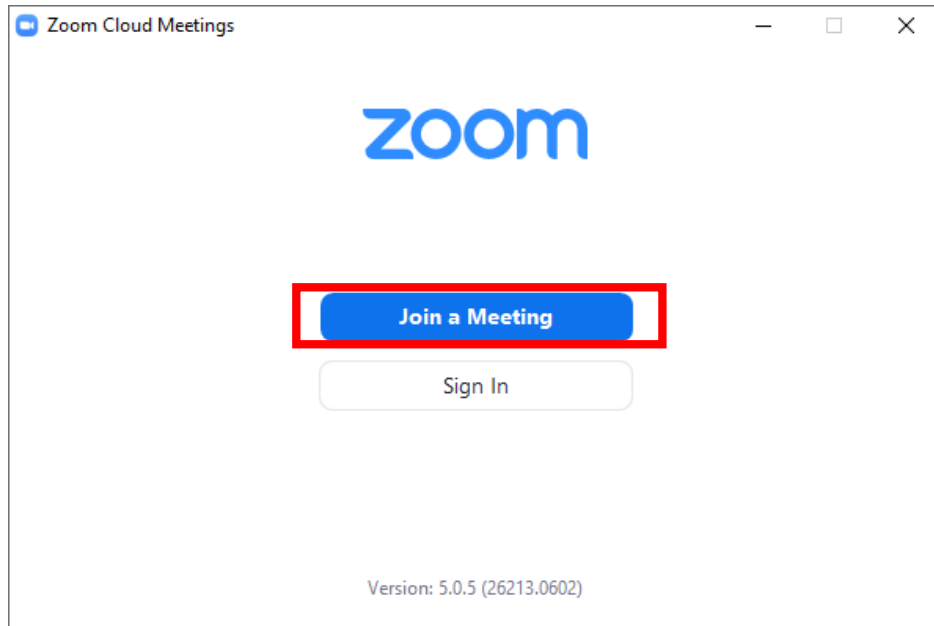
Zoom 现场视频操作程序

1) 点击 Zoom 程序方式

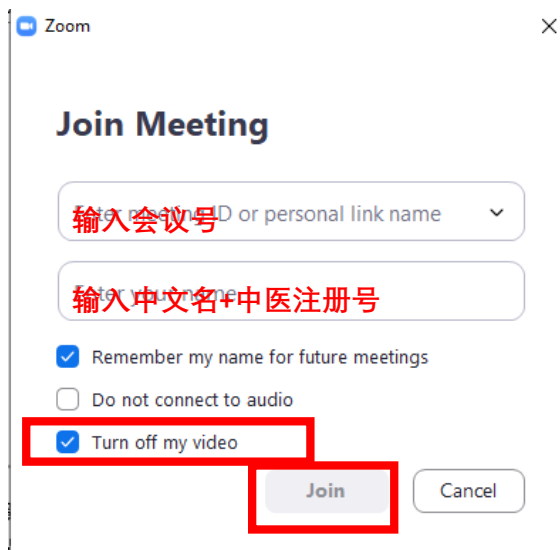
1. 下载 zoom 程序

<https://zoom.us/download>

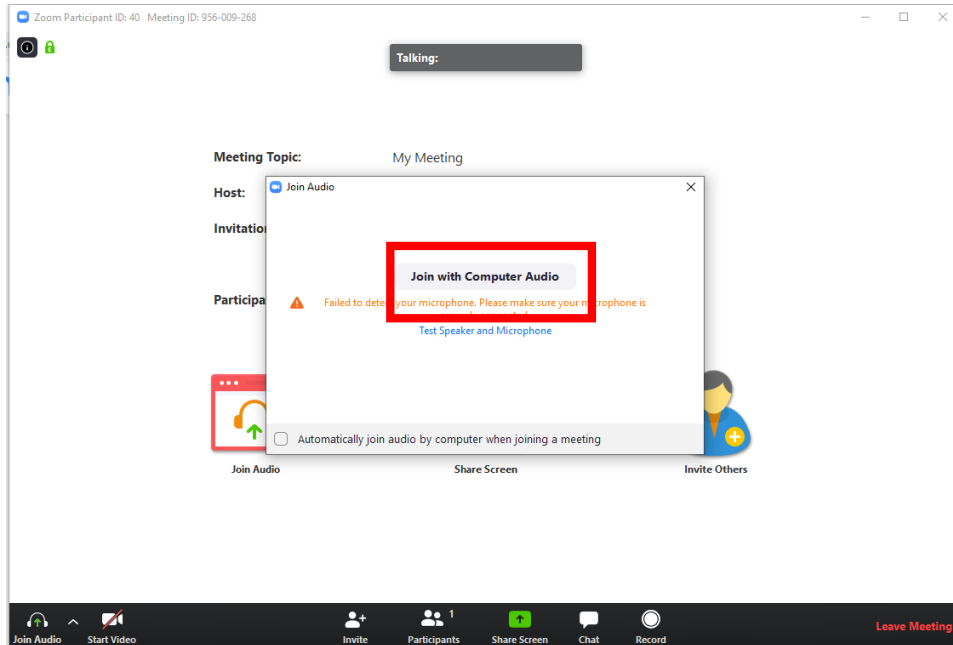
2. 打开 zoom 程序后点击“Join Meeting”



3. 输入会议号和您的名字+中医注册号。记得点“Turn off my video”将您的视频关掉。一切完成后点击“Join”进入会议。这时或有个屏幕提醒输入会议密码，请输入密码再按“Join”

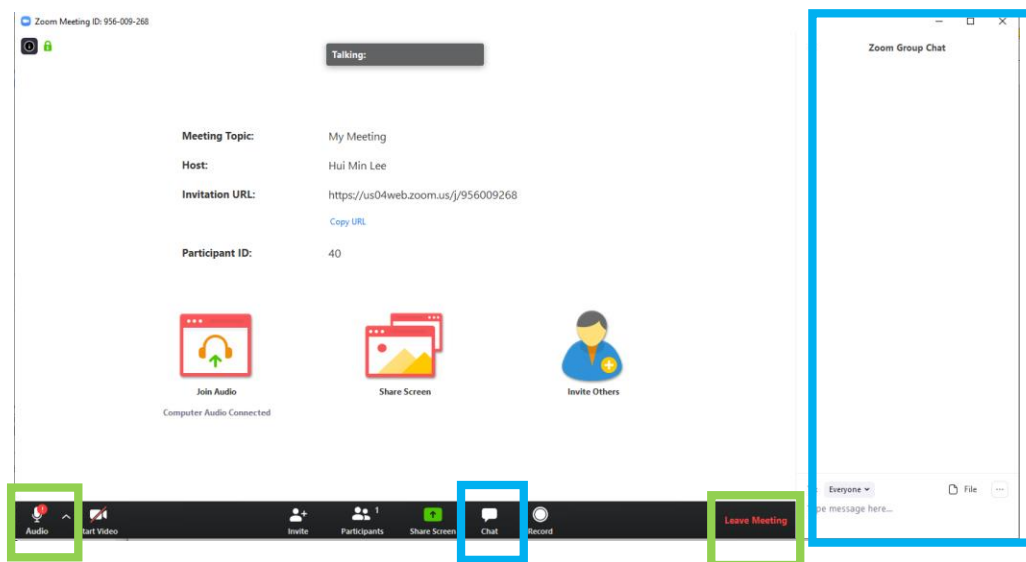


4. 点击“Join with Computer Audio”链接音响。记得开启电脑音响和调高音量。链接音响后您将会看到幻灯片或主讲者的视频。



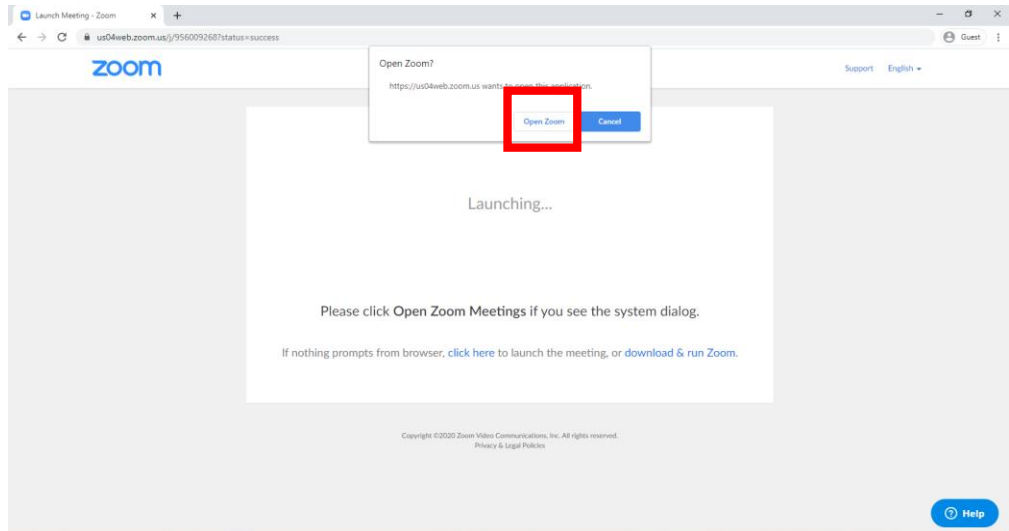
5. 若听不到音响，点击左下角“Audio”。若点击后仍无法听到声音可以点击右下角的“Leave Meeting”，离开视频会议后再点击会议链接重新进入会议。

若想提问问题可以点击中下角“Chat”，右侧将会出现群组聊天屏幕，可以在屏幕下输入问题后发出问题，主讲者阅读后在视频中回答。

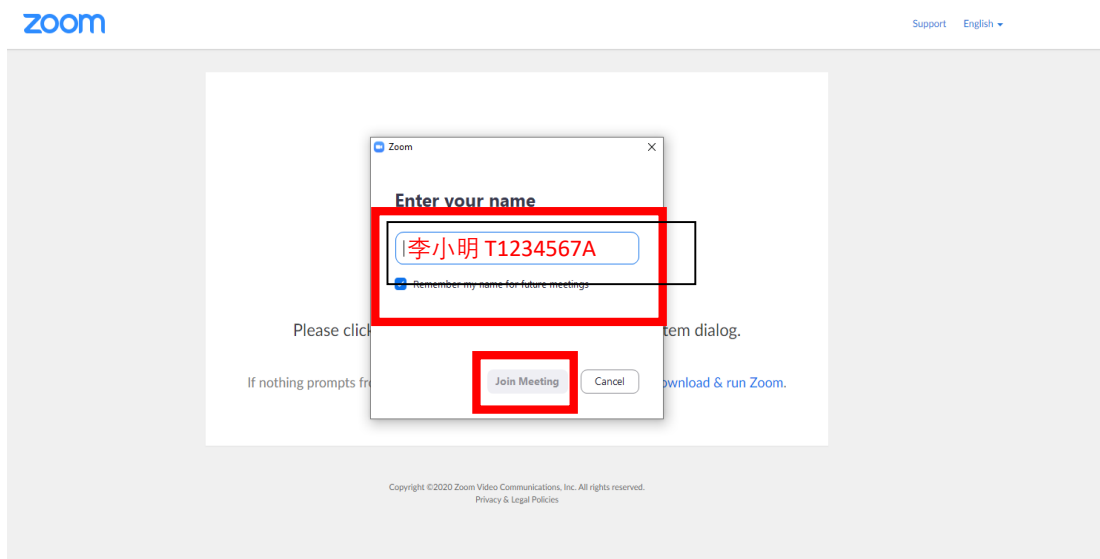


2) 点击链接方式

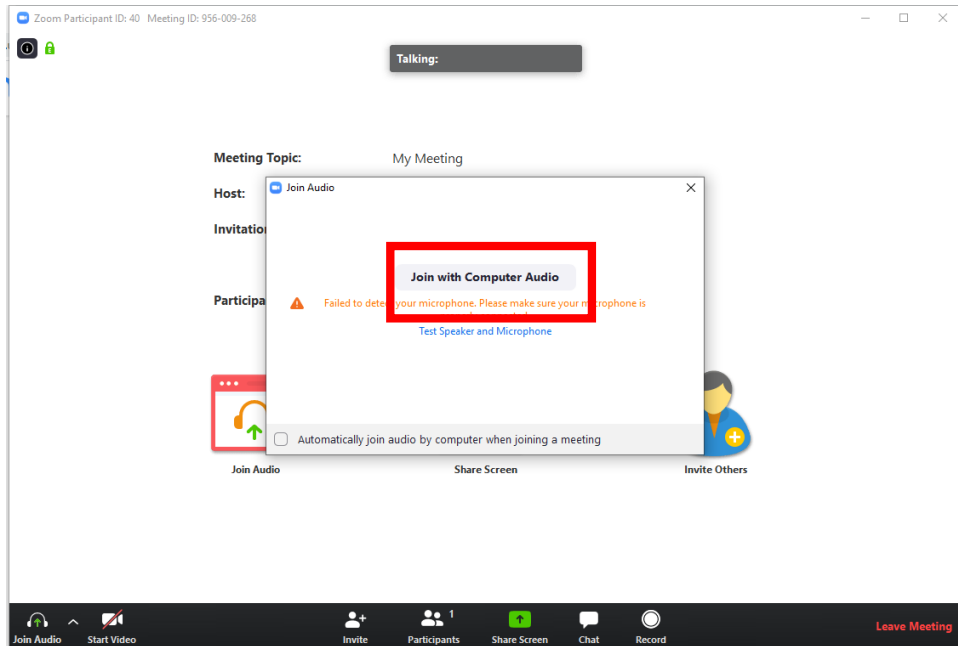
1. 点击讲座链接
2. 点击“Open Zoom”



3. 输入您的名字+中医注册号后点击“Join Meeting”



4. 点击“Join with Computer Audio”链接音响。记得开启电脑音响和调高声量。
链接音响后您将会看到幻灯片或主讲者的视频。



5. 若听不到音响，点击左下角“Audio”。若点击后仍无法听到声音可以点击右下角的“Leave Meeting”，离开视频会议后再点击会议链接重新进入会议。

若想提问问题可以点击右下角“Chat”，右侧将会出现群组聊天屏幕，可以在屏幕下输入问题后发出问题，主讲者阅读后在视频中回答。

